

bioadvance

DISPOSITIVOS MÉDICOS

AK-SL

VÁSTAGO FEMORAL DE REVISIÓN

TÉCNICA QUIRÚRGICA



AK
MEDICAL

CE 2292

AK-SL

Vástago Femoral de Revisión (135°)

CARACTERÍSTICAS

El vástago AK-SL está diseñado para la cirugía no cementada de revisión femoral, con fijación distal garantizada usando los principios de Wagner.

Vástago cónico de 2° con una sección transversal circular, el cirujano puede colocar el AK-SL en cualquier versión. El vástago tiene 8 estrías longitudinales con bordes relativamente filosos que tienen el propósito de incorporarse en la corteza femoral, permitiendo una estabilidad rotacional óptima.

El vástago AK-SL ofrece dos opciones de longitud:

- 190mm con diámetros de 14mm a 20mm
- 225mm en diámetros de 14mm a 22mm

La longitud del Vástago AK-SL junto con el ajuste seguro del diseño cónico y las ranuras resistentes a la torsión, proporcionan una fijación firme del hueso saludable distal al lecho prostético original.

AK-SL

TÉCNICA QUIRÚRGICA

Para retirar el implante previo se necesitará instrumental que ayude a la extracción, procurando la conservación ósea.

Una vez retirado el implante previo, comenzaremos utilizando un cincel de cajón, siguiendo el eje anatómico para limpiar la zona trocantérica y nos permita un acceso libre al canal femoral.

La rima inicial se puede utilizar de manera manual, ya que es una rima agresiva, se debe ser cuidadoso para no crear una falsa vía.

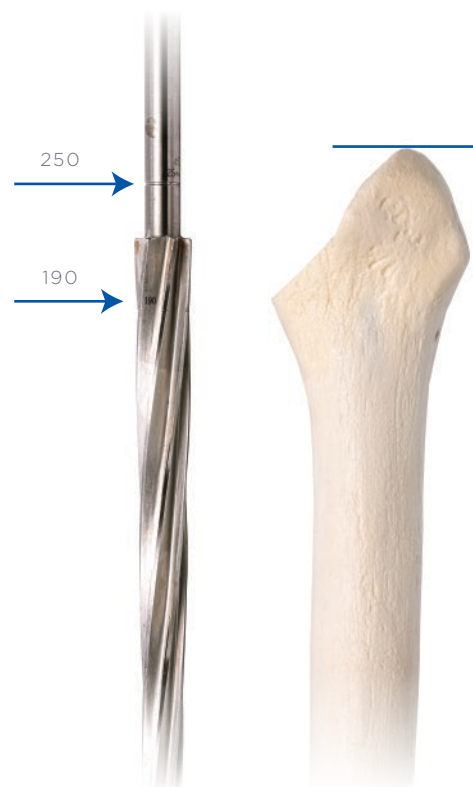


La presente documentación está dirigida exclusivamente a médicos. La información sobre los productos y procedimientos contenidos en este documento es de carácter general y no representa ni constituye un consejo o recomendación médica. Debido a que esta información no pretende constituir una declaración diagnóstica o terapéutica con respecto a ningún caso médico individual, cada paciente debe ser examinado e informado individualmente, y este documento no reemplaza la necesidad de tal examen en parte o en su totalidad.

Para realizar el rimado, tome en cuenta la planeación preoperatoria y la elección previa de la longitud del vástago, la referencia ubíquela en la punta del trocánter mayor,

La primera marca corresponde a 190mm y la segunda a 225mm

si el paciente no cuenta con esta estructura, recurra a su planeación quirúrgica y proyecte la ubicación del centro de la cabeza femoral, para localizar la profundidad del rimado.



Continúe con el rimado femoral de manera progresiva hasta hacer contacto con hueso cortical considerando las marcas de profundidad.



Coloque un vástago de prueba de acuerdo con la longitud y diámetro que se ha trabajado.



Con el resto de los componentes de prueba colocados, elija una cabeza de prueba y reduzca la articulación.

Realice pruebas de estabilidad, alineación y longitud de la pierna. Si es necesario utilice una altura de cabeza diferente.

Una vez que ha quedado estable, proceda a retirar los componentes de prueba.

COLOCACIÓN DE IMPLANTES DEFINITIVOS

Para la colocación de implantes definitivos, tome el vástago de acuerdo a su última prueba, y colóquelo en el insertor.











Al terminar, puede hacer una última prueba con la cabeza, y verificar que todo está correcto con pruebas físicas.



AK-SL INSTRUMENTAL

CT-SL-HW



CÓDIGO	DESCRIPCIÓN	CANTIDAD	
4726-II	AK Impactor de Cabeza Femoral	1	
6000	AK Barra para Martillo Deslizante	1	
6018	AK Impactor de Vástago	1	
6019	AK Barra para Impactor de Vástago	1	
6020	AK Broca para Canal Femoral SL Ø14	1	
6021	AK Broca para Canal Femoral SL Ø15	1	
6022	AK Broca para Canal Femoral SL Ø16	1	
6023	AK Broca para Canal Femoral SL Ø17	1	
6024	AK Broca para Canal Femoral SL Ø18	1	
6025	AK Broca para Canal Femoral SL Ø19	1	
6026	AK Broca para Canal Femoral SL Ø20	1	
6027	AK Broca para Canal Femoral SL Ø21	1	
6028	AK Broca para Canal Femoral SL Ø22	1	

AK-SL INSTRUMENTAL

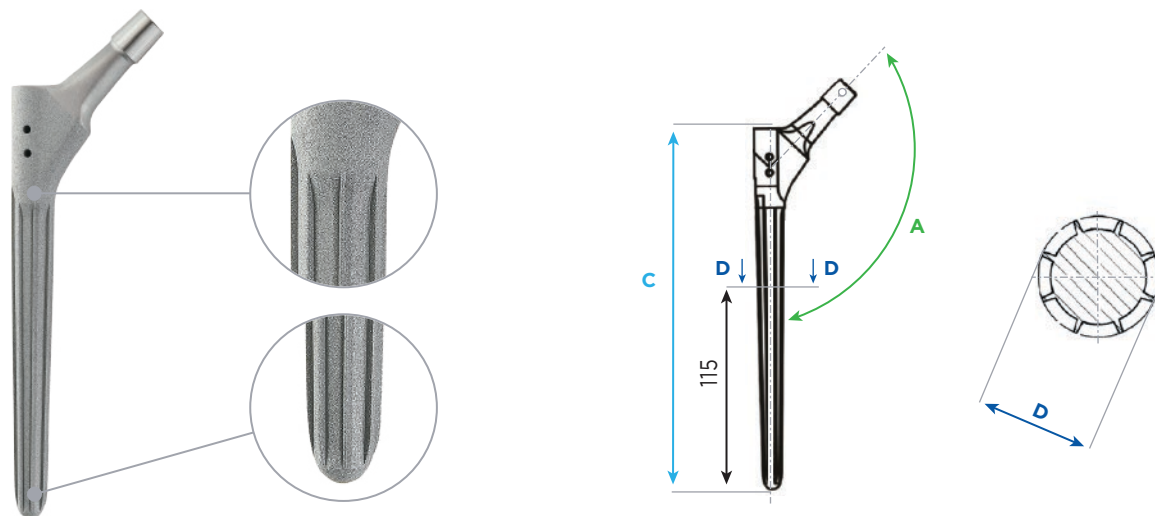
CT-SL-HW

CÓDIGO	DESCRIPCIÓN	CANTIDAD
6031	AK Vástago de Prueba SL 14x190	1
6032	AK Vástago de Prueba SL 15x190	1
6033	AK Vástago de Prueba SL 16x190	1
6034	AK Vástago de Prueba SL 17x190	1
6035	AK Vástago de Prueba SL 18x190	1
6036	AK Vástago de Prueba SL 19x190	1
6037	AK Vástago de Prueba SL 20x190	1
6038	AK Vástago de Prueba SL 14x225	1
6039	AK Vástago de Prueba SL 15x225	1
6040	AK Vástago de Prueba SL 16x225	1
6041	AK Vástago de Prueba SL 17x225	1
6042	AK Vástago de Prueba SL 18x225	1
6043	AK Vástago de Prueba SL 19x225	1
6044	AK Vástago de Prueba SL 20x225	1
6045	AK Vástago de Prueba SL 21x225	1
6046	AK Vástago de Prueba SL 22x225	1
8809-1	AK Fresa para Canal Femoral 00#/0#	1
G10142	AK Martillo Deslizante	1
G20103	AK Osteótomo de Caja Offset	1
G20105	AK Martillo en Y	1
G20110	AK Mango en T	1
G20111-22/0	AK Cabeza Femoral de Prueba 22/0	1
G20111-22/+4	AK Cabeza Femoral de Prueba 22/+4	1
G20111-28/-4	AK Cabeza Femoral de Prueba 28/-4	1
G20111-28/0	AK Cabeza Femoral de Prueba 28/0	1
G20111-28/+4	AK Cabeza Femoral de Prueba 28/+4	1
G20111-28/+8	AK Cabeza Femoral de Prueba 28/+8	1



AK-SL

ESPECIFICACIONES



AK-SL Vástago Femoral No Cementado de Revisión (135°)


DESCRIPCIÓN	REF	CÓDIGO	DIÁMETRO MEDIAL (D)	LONGITUD DEL VÁSTAGO (C) (mm)	ÁNGULACIÓN DEL CUELLO (A)
AK-SL Vástago Femoral de Revisión English: AK-SL Femoral Stem Material: Titanio Superficie recubierta de: Blasting Cono: 12/14	23#	1100-2923	14	190	135°
	24#	1100-2924	15	190	
	25#	1100-2925	16	190	
	26#	1100-2926	17	190	
	27#	1100-2927	18	190	
	28#	1100-2928	19	190	
	29#	1100-2929	20	190	
	32#	1100-2932	14	225	
	33#	1100-2933	15	225	
	34#	1100-2934	16	225	
	35#	1100-2935	17	225	
	36#	1100-2936	18	225	
	37#	1100-2937	19	225	
	38#	1100-2938	20	225	
	39#	1100-2939	21	225	
	40#	1100-2940	22	225	

Desde nuestra sede operativa en Estados Unidos, y filiales en México, Argentina, Bolivia y Chile, ofrecemos las gamas más completas para trauma, columna, cadera y rodilla.



Nuestros dispositivos cuentan con registros sanitarios y cumplen las certificaciones de calidad vigentes en cada país. Implementamos procedimientos de trazabilidad y tecnovigilancia en las diferentes etapas de almacenamiento y comercialización. Esta rigurosidad en el control nos permite sostener un alto valor de marca, garantizando la mayor seguridad a los pacientes.

Con más de 8 años dedicados a la importación y comercialización de dispositivos médicos, nos destacamos por nuestro servicio, productos de eficiencia clínica y costos competitivos. Para conocer nuestras líneas de productos, por favor póngase en contacto para vincularlo con el distribuidor más cercano a su ubicación.



USA
1001 N Federal Hwy
S. 355, Hallandale Beach
FL 33009
+1786 375 3968
bioadvanceusa.com

CDMX
Amores 1322
Colonia del Valle Centro
CP 03100, CDMX
+52 55 5925 5323
bioadvance.com.mx

GUADALAJARA
Av. Patria 179. Of. 302 y 303, Piso 3
CP. 45030. Col. Prados Guadalupe
Zapopan, Jalisco
+52 33 1656 4268
bioadvance.com.mx

ARGENTINA
Cnel. Cetz 336, Piso 2
Martínez, B1642
Buenos Aires
+54 11 4765 5995
bioadvance.com.ar

BOLIVIA
Calle Pedro Rodríguez 3830
Santa Cruz de la Sierra
Bolivia
+59 1 7048 5050
bolivia.bioadvanceusa.com

CHILE
Av. Alonso de Cordova 5870
Of. 1711, 7560885
Santiago de Chile
+56 9 8493 9874
bioadvance.cl



**AK
MEDICAL**

REPRESENTANTE EXCLUSIVO

bioadvance

— *DISPOSITIVOS MÉDICOS* —

MÉXICO

bioadvance.com.mx

ARGENTINA

bioadvance.com.ar

BOLIVIA

bolivia.bioadvanceusa.com

CHILE

chile.bioadvanceusa.com